

Communiqué aux médias

En 2022, plus de 10% des terres agricoles de l'Union européenne étaient cultivés en bio

Avec une hausse de 5,1 pour cent, la surface agricole biologique de l'Union européenne a continué de croître régulièrement en 2022, atteignant 16,9 millions d'hectares, ce qui représente 10,4 pour cent de la totalité des terres agricoles. Cependant, le marché biologique a connu un léger déclin. Les dernières données sur l'agriculture biologique en Europe, publiées dans l'annuaire «The World of Organic Agriculture», seront présentées au salon BIOFACH le mardi 13 février 2024, de 17 h 00 à 18 h 00 (CET).

(Frick, 13 février 2024) En 2022, 18,5 millions d'hectares de terres agricoles en Europe étaient cultivés en bio, dont 16,9 millions d'hectares dans l'Union européenne (UE). La France est restée en tête en termes de surface agricole biologique avec 2,9 millions d'hectares, suivie de l'Espagne (2,7 millions d'hectares), de l'Italie (2,3 millions d'hectares) et de l'Allemagne (1,9 million d'hectares).

La surface agricole biologique a augmenté de plus de 0,8 million d'hectares dans l'UE

La surface agricole biologique s'est accrue de plus de 0,8 million d'hectares, soit une augmentation de 5,1 pour cent dans l'UE et une augmentation de 1,0 pour cent en Europe. Par rapport à 2021, la Grèce et l'Italie ont enregistré les plus fortes hausses, avec respectivement 0,4 million d'hectares et 0,2 million d'hectares.

Le Liechtenstein détenait la plus grande part bio au monde par rapport à sa surface agricole

En 2022, les terres agricoles biologiques en Europe constituaient 3,7 pour cent de l'ensemble des terres agricoles, tandis qu'elles représentaient 10,4 pour cent dans l'Union européenne. Parmi les pays européens et à l'échelle mondiale, le Liechtenstein détenait la part de surface bio la plus élevée (43,0 pour cent), suivi de l'Autriche, le pays de l'UE ayant la plus grande part bio (27,5 pour cent). Quinze pays européens ont indiqué qu'au moins 10 pour cent de leurs terres agricoles étaient cultivées en bio.

Le nombre de producteurs bio a augmenté de presque 10% dans l'UE

On a recensé plus de 480'000 producteurs bio en Europe et plus de 419'000 dans l'UE, soit une augmentation de 7,5 et 9,5 pour cent respectivement. L'Italie avait le nombre le plus élevé, avec 82'593.

En Europe, on a dénombré 91,775 transformateurs, tandis que l'UE en comptait 85'956. De plus, 7'609 importateurs ont été recensés en Europe, dont 6'450 dans l'Union européenne. Avec près de 24'000, l'Italie avait le plus grand nombre de transformateurs, tandis que l'Allemagne arrivait en tête en nombre d'importateurs avec plus de 1'900.

Le commerce de détail a atteint 53,1 milliards d'euros en Europe

Le commerce de détail en Europe a atteint une valeur totale de 53,1 milliards d'euros en 2022 (45,1 milliards d'euros au sein de l'Union européenne). L'Allemagne est le plus grand marché, avec un chiffre d'affaires de 15,3 milliards d'euros. À l'échelle mondiale, l'UE était le deuxième plus grand marché pour les produits biologiques, juste derrière les États-Unis, qui ont enregistré un chiffre d'affaires de 58,6 milliards d'euros.

En 2022, le marché européen a connu une baisse de 2,2 pour cent (UE: -2,8 pour cent). Alors que plusieurs pays ont été confrontés à une baisse du chiffre d'affaires, une croissance notable a été observée dans des pays comme l'Estonie (+6,0 pour cent) et les Pays-Bas (+4,4 pour cent).

En 2022, les consommateurs européens ont dépensé 64 euros par personne pour des aliments bio

En 2022, les consommateurs en Europe ont dépensé en moyenne 64 euros par personne pour des aliments bio (102 euros dans l'UE). Les dépenses des consommateurs pour des aliments bio par habitant-e ont doublé au cours de la décennie 2013-2022. En 2022, ce sont les consommateurs suisses et danois qui ont dépensé le plus pour des aliments bio, avec respectivement 437 et 365 euros par habitant-e.

Le Danemark avait la part de marché biologique la plus élevée au monde

À l'échelle mondiale, les pays européens ont représenté la part la plus élevée des ventes d'aliments bio en pourcentage de leurs marchés alimentaires respectifs. Le Danemark a continué de détenir la part de marché la plus élevée à l'échelle mondiale, avec 12,0 pour cent en 2022, suivi de l'Autriche dont la part a atteint 11,5 pour cent et de la Suisse avec 11,2 pour cent.

Plus d'informations

Contacts

- Dr Helga Willer, FiBL, Ackerstrasse 113, 5070 Frick, Suisse
Tél. +41 (0)79 218 06 26, helga.willer@fibl.org
- Diana Schaack, AMI – Agrarmarkt Informations-Gesellschaft mbH,
Dreizehnmorgenweg 10, 53175 Bonn, Allemagne
Tél. +49 228 33805-0, diana.schaack@ami-informiert.de

Téléchargements, infographies et base de données en ligne (en anglais)

- Télécharger l'annuaire statistique «The World of Organic Agriculture 2024»
www.organic-world.net/yearbook/yearbook-2024.html
- Infographies
<http://www.organic-world.net/yearbook/yearbook-2024/infographics.html>
- Statistiques du FiBL sur l'agriculture biologique dans le monde
<https://statistics.fibl.org>

Liens

- fibl.org: site web de l'Institut de recherche de l'agriculture biologique (FiBL)
- ami-informiert.de: site web de l'AMI — Agrarmarkt Informations-Gesellschaft mbH
- biofach.de: site web du salon BIOFACH

Session sur le marché bio européen au salon BIOFACH 2024 («The European market for organic food»)

Mardi 13 février 2024, de 17 h 00 à 18 h 00 (CET)

Intervenants:

- Dr Susanne Padel, Allemagne
- Jan Trávníček, Institut de recherche de l'agriculture biologique FiBL, Suisse
- Diana Schaack, Agrarmarkt Informations-Gesellschaft mbH, Allemagne
- Sarah Le Douarin, Agence Bio, France
- Lee Holdstock, Soil Association Certification
- Prof. Dr Raffaele Zanolì et le professeur Francesco Solfanelli, Università Politecnica delle Marche (UNIVPM), Italie

Plus d'informations sur <https://biofach.fibl.org/biofach-alle/biofach-2024#c73663>

Pour consulter ce communiqué aux médias sur Internet

Vous trouverez le présent communiqué aux médias ainsi que des infographies à l'adresse suivante: <https://www.fibl.org/fr/infotheque/medias.html>

Remerciements

L'enquête sur l'agriculture biologique en Europe est réalisée par le FiBL et l'AMI. La collecte de données du FiBL a été réalisée dans le cadre de l'enquête globale sur l'agriculture biologique, avec le soutien du Secrétariat d'État suisse à l'économie

(SECO), le Fonds Coop pour le développement durable, la NürnbergMesse et IFOAM – Organics International.

Les opinions exprimées dans la présente publication sont celles des auteurs et n'engagent qu'eux-mêmes.

À propos du FiBL

L'Institut de recherche de l'agriculture biologique FiBL est l'un des principaux instituts mondiaux dans le domaine de l'agriculture biologique. Les points forts du FiBL sont la recherche interdisciplinaire, l'innovation en collaboration avec les agricultrices et agriculteurs et le secteur alimentaire, ainsi que le transfert rapide de connaissances. Le groupe FiBL comprend actuellement le FiBL Suisse (fondé en 1973), le FiBL Allemagne (2001), le FiBL Autriche (2004), l'ÖMKi (Institut hongrois de recherche sur l'agriculture biologique, 2011), le FiBL France (2017) et le FiBL Europe (2017), qui est soutenu conjointement par les cinq instituts nationaux. Le FiBL emploie environ 400 collaboratrices et collaborateurs sur ses différents sites.

www.fibl.org

L'agriculture bio en Europe et dans l'Union européenne: chiffres clés 2022


Indicateur	Europe	Union européenne	Les 3 pays en tête du classement
Surface agricole biologique en hectares	18,5 millions ha	16,9 millions ha	France (2,9 millions ha) Espagne (2,7 millions ha) Italie (2,3 millions ha)
Part de la surface agricole biologique	3,7%	10,4%	Liechtenstein (43,0%) Autriche (27,5%) Estonie (23,4%)
Augmentation de la surface agricole biologique de 2021 à 2022 en hectares	0,19 million ha	0,83 million ha	Grèce (+0,39 million ha) Italie (+0,16 million ha) France (+0,10 million ha)
Augmentation de la surface agricole biologique de 2021 à 2022 en pourcentage	1,0%	5,1%	Grèce (+73,0%) Kosovo (+55,2%) Bulgarie (+28,0%)
Utilisation des terres	Cultures arables: 8,4 millions ha; cultures permanentes: 2,4 millions ha; prairies permanentes: 7,4 millions ha	Cultures arables: 7,6 millions ha; cultures permanentes: 2,2 millions ha ; prairies permanentes: 6,9 millions ha	
Principaux groupes de cultures arables	Céréales: 2,9 millions ha; fourrages verts: 2,7 millions ha; oléagineux: 0,7 million ha	Céréales: 2,6 millions ha; fourrages verts: 2,6 millions ha; légumineuses: 0,5 million ha	Surfaces de cultures arables les plus élevées: France (1,6 million ha); Italie (1,1 million ha); Allemagne (0,8 million ha)
Principaux groupes de cultures permanentes	Olives: 0,6 millions ha; raisins: 0,5 million ha; noix: 0,5 million ha	Olives: 0,6 million ha; raisins: 0,5 million ha; noix: 0,4 million ha	Surfaces de cultures permanentes les plus élevées: Espagne (0,8 million ha); Italie (0,6 million ha); France (0,2 million ha)
Surface de cueillette sauvage en hectares	11,3 millions ha	7,3 millions ha	Finlande (6,9 millions ha) Macédoine (0,6 million ha) Albanie (0,5 million ha)
Producteurs	480'135	419'112	Italie (82'593) Grèce (58'691) France (58'413)
Transformateurs	91'775	85'956	Italie (23'602) Allemagne (21'981) France (19'311)
Importateurs	7'609	6'450	Allemagne (1'944) Suisse (687) France (662)
Chiffre d'affaires du commerce de détail	53,1 milliards d'euros	45,1 milliards d'euros	Allemagne (15,3 milliards d'euros) France (12,3 milliards d'euros) Italie (3,7 milliards d'euros)
Évolution du commerce de détail	-2,2%	-2,8%	Estonie (6,0%) Pays-Bas (4,4%) Autriche (4,1%)
Part du marché bio	Aucune donnée	Aucune donnée	Danemark (12,0%) Autriche (11,5%) Suisse (11,2%)

Consommation bio par habitant e en 2022	50 euros	102 euros	Suisse (437 euros) Danemark (365 euros) Autriche (274 euros)
Importations bio de l'UE		2,73 millions de tonnes	Pays-Bas (0,99 million de tonnes); Allemagne (0,45 million de tonnes); France (0,27 million de tonnes)
Exportations vers l'UE		Bananes (0,71 million de tonnes) ; tourteaux (0,23million de tonnes) ; soja (0,19 million de tonnes)	Équateur (0,35 million de tonnes); Rép. Dom. (0,25 million de tonnes); Ukraine (0,22 million de tonnes);

Source: enquête réalisée conjointement par le FiBL et l'AMI en 2024. Pour plus de détails, voir l'annexe, page 335.

L'agriculture biologique en Europe 2022

Surface agricole bio

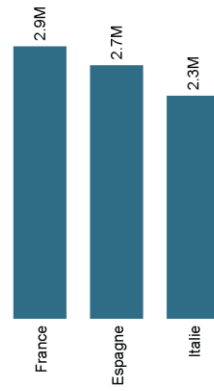


Producteurs bio

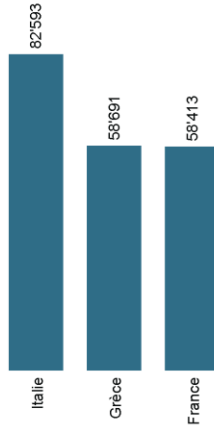
Augmentation du nombre de producteurs bio



Pays avec la plus grande surface bio en millions d'hectares



Pays avec le plus grand nombre de producteurs bio

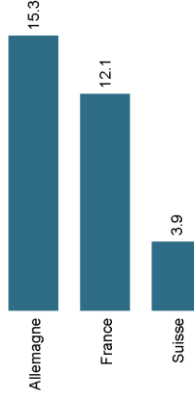


Marché bio

Le marché bio européen se contracte légèrement



Principaux marchés bio en milliards d'euros



Pays avec la plus forte croissance du marché en pourcent (%) 2021/2022



L'agriculture biologique dans l'Union européenne en 2022

Surface agricole bio



Producteurs bio

Augmentation du nombre de producteurs bio

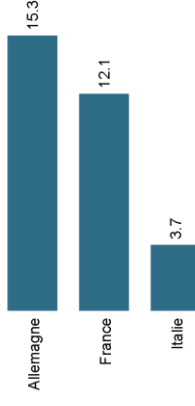


Marché bio

Le marché bio se contracte légèrement



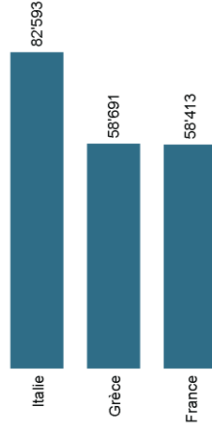
Principaux marchés bio en milliards d'euros



Pays avec la plus grande surface bio en millions d'hectares



Pays avec le plus grand nombre de producteurs bio



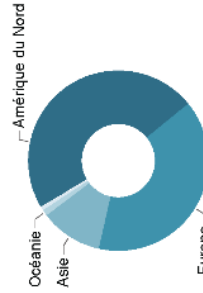
Pays avec la plus forte croissance de marché bio 2021/2022



EUROPE: CHIFFRE D'AFFAIRES DU COMMERCE DE DÉTAIL EN 2022



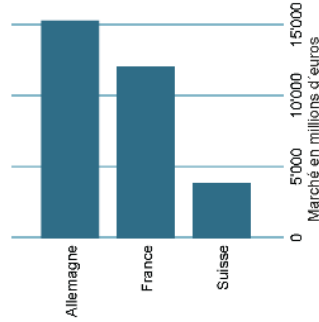
Par continent, c'est l'Amérique du Nord que arrive en tête (64,4 milliards d'€), suivie de l'Europe (53,1 milliard d'€) et de l'Asie (15,0 milliards d'€).



Répartition du chiffre d'affaires du commerce de détail par continent en 2022



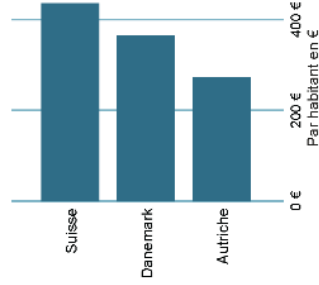
Les pays européens détenant les principaux marchés bio sont l'Allemagne (15,3), la France (12,1 milliards d'€), la Suisse (3,9 milliards d'€) et l'Italie (3,7 milliards d'€).



Pays européens détenant les principaux marchés bio en 2022



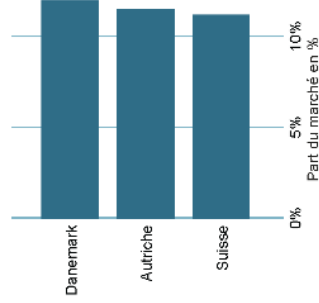
La Suisse et le Danemark présentent la consommation bio par habitant la plus élevée au monde. Viennent ensuite l'Autriche, le Luxembourg et la Suède.



Pays présentant la consommation bio par habitant la plus élevée en Europe (et dans le monde) en 2022



Le Danemark, l'Autriche, la Suisse, le Luxembourg et la Suède ont la part de marché bio la plus élevée par rapport à leur marché total.

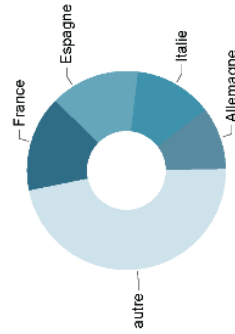


Pays détenant la part de marché bio la plus élevée en Europe (et dans le monde) en 2022

EUROPE: SURFACE AGRICOLE BIOLOGIQUE EN 2022



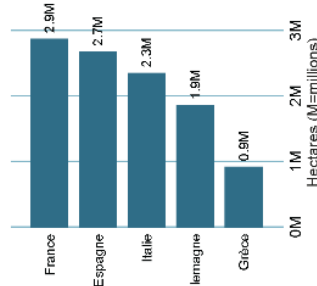
Quatre pays détiennent plus de la moitié de la surface agricole biologique européenne.



Répartition de la surface agricole biologique en 2022



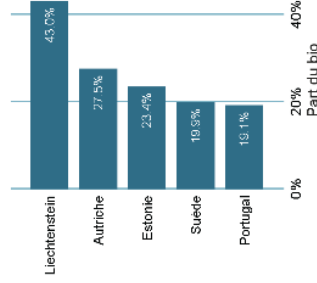
France est le pays européen détenant la plus grande surface bio, devant l'Espagne et l'Italie.



Les 5 pays détenant la plus grande surface bio en 2022



Dans 15 pays, au moins 10 % de la surface agricole est cultivée en bio.



Les 5 pays ayant la part de marché bio la plus élevée en 2022



De 2021 à 2022, la surface bio a augmenté de 190'000 d'hectares.

